



ระบบสารสนเทศเพื่อการบริหารนักศึกษา
มหาวิทยาลัยราชภัฏกาญจนบุรี

คู่มือการใช้งาน

ระบบงานประเมินผลการเรียนการสอน



สำหรับ อาจารย์

Update: 00/00/2566

Version: V.3.0

คำนำ

เอกสารคู่มือการใช้งานระบบสารสนเทศเพื่อการบริหารนักศึกษา มหาวิทยาลัยราชภัฏกาญจนบุรี จัดทำขึ้นสำหรับใช้เป็นแนวทางสร้างความเข้าใจในขั้นตอน ระบบงานประเมินผลการเรียนการสอน ในกระบวนการทำงานของแต่ละระบบฯ ตั้งแต่เริ่มต้นจนกระทั่งสิ้นสุดกระบวนการ ซึ่งได้ระบุขั้นตอนรายละเอียดให้ผู้ใช้งานระบบสารสนเทศเพื่อการบริหารนักศึกษาของมหาวิทยาลัยฯ สามารถเรียนรู้วิธีการปฏิบัติงานได้อย่างมีประสิทธิภาพและประสิทธิผลยิ่งขึ้น ทั้งนี้ บริษัท ชัม ซิสเต็ม จำกัด จึงขอขอบคุณ ผู้บริหารและผู้ที่มีส่วนขับเคลื่อนโครงการฯ รายชื่อดังต่อไปนี้

- | | |
|---------------------------------|------------------------------|
| 1. ผศ.ดร.พจนีย์ สุขชานา | กรรมการร่างข้อกำหนดโครงการฯ |
| 2. ผศ.ดร.สุวีวรรณ แจ่มจิตร | กรรมการร่างข้อกำหนดโครงการฯ |
| 3. นางมนต์สวรรค์ พลอยมุกดา | กรรมการร่างข้อกำหนดโครงการฯ |
| 4. ผศ.สุทัศน์ กำมณี | กรรมการร่างข้อกำหนดโครงการฯ |
| 5. ผศ.เชิดชาย ดวงภมร | ประธานกรรมการตรวจรับโครงการฯ |
| 6. ดร.กุลวิตรี พรำรุ่ง | กรรมการตรวจรับโครงการฯ |
| 7. ดร.ณรงค์ พันธุ์คง | กรรมการตรวจรับโครงการฯ |
| 8. นางนารี สุขดี | กรรมการตรวจรับโครงการฯ |
| 9. นางสุธาสิณี ขำคม | กรรมการตรวจรับโครงการฯ |
| 10. ดร.ณรงค์เดช รัตนานนท์เสถียร | ที่ปรึกษาโครงการ |
| 11. ศ.ดร.ฐาปนา บุญหล้า | ที่ปรึกษาโครงการ |
| 12. นางศิษฏี หรุ่นศิริ | ที่ปรึกษาโครงการ |
| 13. ดร.พัชรณัฐ ดาวดึงษ์ | ที่ปรึกษาโครงการ |
| 14. ดร.พันธ์ิทธิ วรรณโกมล | ที่ปรึกษาโครงการ |
| 15. นางสาวอุบล สุทชนะ | ผู้จัดการโครงการ |
| 16. นายสุรียา สุทชนะ | ผู้จัดการโครงการ |

คณะทำงาน

- | | |
|----------------------|--|
| 1. นางกานดา โพธิ์พวง | นักวิชาการศึกษา ระดับชำนาญการ
สำนักส่งเสริมวิชาการและงานทะเบียน |
| 2. บจก.ชัม ซิสเต็ม | ทีมงานพัฒนาระบบ |

หวังเป็นอย่างยิ่งว่าคู่มือการใช้งานระบบสารสนเทศเพื่อการบริการนักศึกษามหาวิทยาลัยราชภัฏกาญจนบุรี จะเป็นประโยชน์สามารถใช้เป็นแนวทางในการปฏิบัติงานได้อย่างมีประสิทธิภาพบรรลุตามวัตถุประสงค์ของมหาวิทยาลัยฯ

ผู้จัดทำ
บริษัท ชัม ชิสเต็ม จำกัด

สารบัญ

1. การเข้าสู่ระบบ (Log in).....	1
2. นักศึกษาเข้าทำแบบประเมิน (นักศึกษา).....	3
2.1 กำหนดนักศึกษาทำแบบประเมิน.....	3
3. ออกรายงาน.....	5
3.1 กำหนดสรุปผลการประเมินรายวิชาอาจารย์ผู้สอน (รหัสเมนู : EVA06)	5
3.3 กำหนดรายงานจำนวนผู้ประเมิน (รหัสเมนู : EVA13).....	6
3.4 กำหนดสรุปผลการประเมินรายวิชาอาจารย์ผู้สอน (รหัสเมนู : EVA16)	7

1. การเข้าสู่ระบบ (Log in)

- 1.1 เปิด Web Browser ขึ้นมา เช่น Google Chrome, Firefox จากนั้นกรอก URL ของระบบลงไป
- 1.2 แสดงหน้าจอ Login เข้าสู่ระบบ ดังรูป
- 1.3 กรอกชื่อผู้ใช้งาน, รหัสผ่านลงไป ในช่องนักศึกษา อาจารย์ บุคลากร
- 1.4 คลิกที่ เข้าสู่ระบบ

ระบบสารสนเทศเพื่อการบริหารนักศึกษา
มหาวิทยาลัยราชภัฏกาญจนบุรี

หน้าหลัก งานหลักสูตร งานตารางสอน ผู้ทรงคุณวุฒิภายนอก/คณาจารย์มีมติตติ ดัดต่อเรา ไทย Eng

นักศึกษา อาจารย์ บุคลากร

ชื่อผู้ใช้งาน
รหัสผ่าน
เข้าสู่ระบบ ชื่อนำหน้า

ศิษย์เก่า

ชื่อผู้ใช้งาน
รหัสผ่าน
เข้าสู่ระบบ ลงทะเบียน สืบรหัสผ่าน

1.4

รับนักศึกษาใหม่
รับรายงานตัวนักศึกษาใหม่
ระบบงานหอพัก
ตรวจสอบวุฒิจากภายนอก

ลิขสิทธิ์ © 2021 - มหาวิทยาลัยราชภัฏกาญจนบุรี
เลขที่ 70 ม.4 ต.หนองบัว อ.เมืองกาญจนบุรี จ.กาญจนบุรี 71190, โทรศัพท์ 034-534059-60, โทรสาร : 034-534057, E-mail : kru@kru.ac.th

รูปที่ 1 แสดงหน้าจอการเข้าสู่ระบบสารสนเทศเพื่อการบริหารนักศึกษา

1.5 ระบบแสดงหน้าจอหลังจาก Log in ให้เลือกกลุ่มสิทธิ์การใช้งาน โดยคลิกที่ งานบริการอาจารย์

1.6 กรณีที่ต้องการออกจากระบบ ให้คลิกที่ 

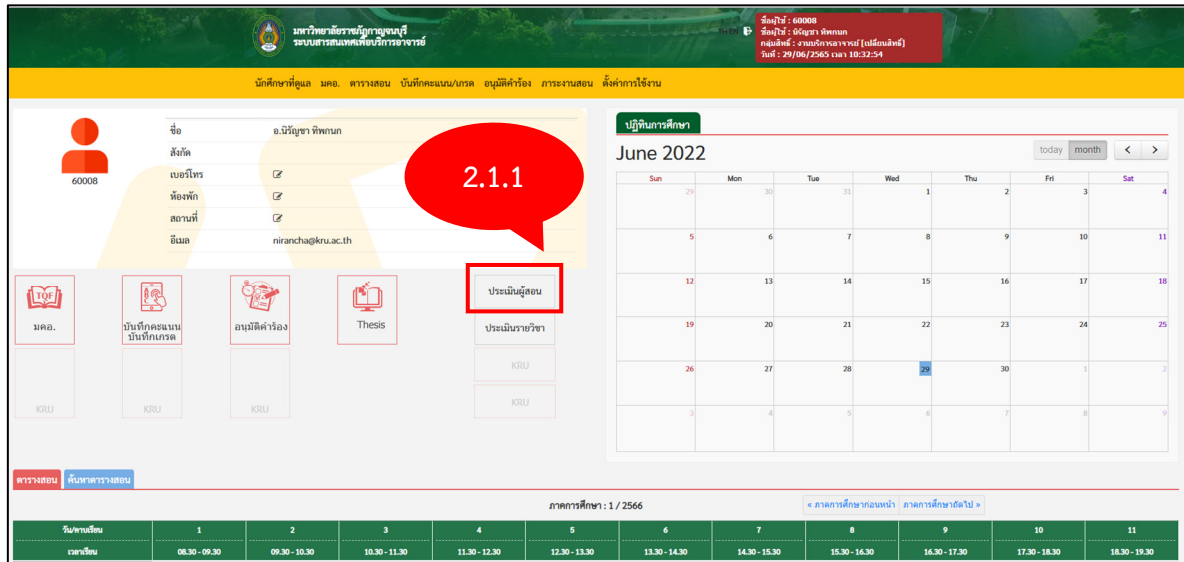


รูปที่ 2 แสดงหน้าจอเลือกกลุ่มสิทธิ์การใช้งาน

2. นักศึกษาเข้าทำแบบประเมิน (นักศึกษา)

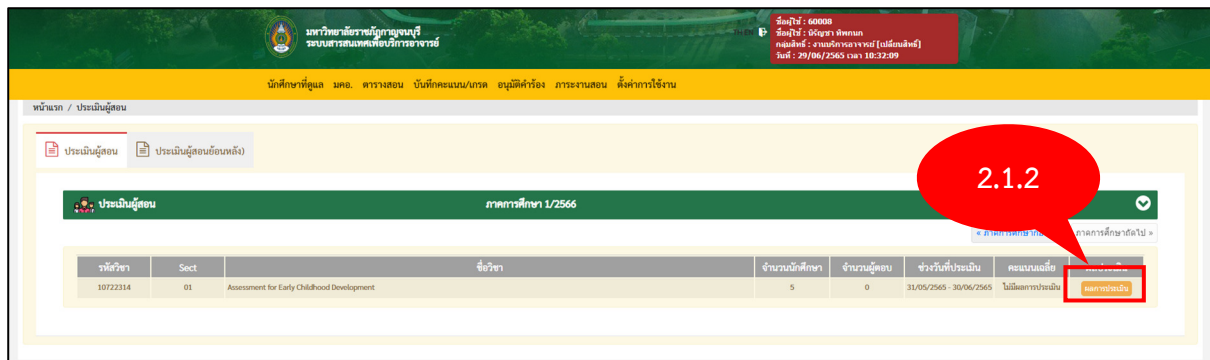
2.1 กำหนดนักศึกษาทำแบบประเมิน

2.1.1 คลิกที่ ประเมินผู้สอน



รูปที่ 3 แสดงหน้าแบบประเมินอาจารย์ผู้สอน

2.1.2 ระบบจะแสดงหน้าจอตรวจสอบผลการประเมิน จากนั้นคลิกที่ ผลการประเมิน



รูปที่ 4 แสดงหน้าตรวจสอบผลการประเมิน

2.1.3 ระบบจะแสดงหน้าจอตารางสอบระดับคะแนน และผลการประเมิน

หน้าจอตารางสอบระดับคะแนน และผลการประเมิน

ชื่อของประเมินใหม่: ประเมินอาจารย์สอน 1/2561

รหัสประเมิน: 65007

รหัสของประเมิน: หน่วยสอน

ชื่อบริษัทประเมิน: ประเมินคุณภาพครูสอน

สาขาวิชา: ไร้งาน

รหัสประเมิน: 20021002 1 18 Value and Beauty of Life

จำนวนคำถาม: 4 จำนวน

จำนวนผู้ตอบ (จำนวน): 20/2566

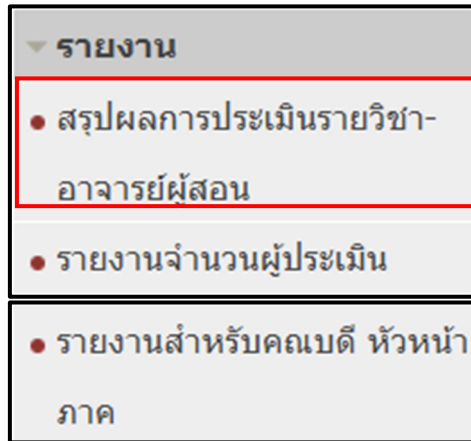
ข้อที่	จำนวน (คน)	จำนวน (คน)	จำนวน (คน)	จำนวน (คน)	จำนวน (คน)	จำนวน (คน)	รวมจำนวนที่ตอบ	คะแนนเฉลี่ย	S.D.	ผลการประเมิน
1.มีแรงจูงใจทำให้นักเรียนเข้าใจวัตถุประสงค์ของรายวิชาว่ามีความสำคัญต่อการประเมินอย่างไร	1	0	0	0	0	0	1	5.00	0.00	
2.มีการประเมินผู้เรียนที่สอดคล้องกับวิชา	0	1	0	0	0	0	1	4.00	0.00	
3.ไม่มีการประเมินผู้เรียนที่สอดคล้องกับวิชาที่ได้มีผลประเมิน	0	1	0	0	0	0	1	4.00	0.00	
4.มีการประเมินผู้เรียนอย่างเหมาะสม	1	0	0	0	0	0	1	5.00	0.00	
5.ใช้วิธีการสอบที่วัดค่าเหมาะสม	1	0	0	0	0	0	1	5.00	0.00	
6.มีการตรวจสอบความถูกต้องกับสิ่งที่ได้จากผู้เรียนปรับปรุงพัฒนา	0	1	0	0	0	0	1	4.00	0.00	
7.มีการถ่ายทอดความรู้ความเข้าใจ	1	0	0	0	0	0	1	5.00	0.00	
8.มีการสังเกตการปฏิบัติงาน การปฏิบัติตนและสอบอย่างเหมาะสมและเป็นธรรม	1	0	0	0	0	0	1	5.00	0.00	
9.ได้ศึกษาผลประเมินผู้เรียน	1	0	0	0	0	0	1	5.00	0.00	
10.มีการส่งข้อมูลให้ผู้เรียนทราบผลดีความดีความชั่ว	0	1	0	0	0	0	1	4.00	0.00	
11.มีการจัดสอบประเมินผลที่สอดคล้อง	0	1	0	0	0	0	1	4.00	0.00	
12.ใช้วิธีการที่ทันสมัยในการประเมิน	1	0	0	0	0	0	1	5.00	0.00	
13.มีการตรวจสอบความเหมาะสม	1	0	0	0	0	0	1	5.00	0.00	
14.มีการตรวจสอบความเหมาะสม	0	1	0	0	0	0	1	4.00	0.00	
15.มีการใช้วิธีการประเมินที่สอดคล้องกับวิชา	1	0	0	0	0	0	1	5.00	0.00	
16.มีการตรวจสอบความเหมาะสม และดำเนินการปรับปรุงพัฒนา	1	0	0	0	0	0	1	5.00	0.00	
17.มีการตรวจสอบความเหมาะสมและการประเมินผู้เรียน	0	1	0	0	0	0	1	4.00	0.00	
18.มีการรับข้อมูลจากผู้เรียนที่สอดคล้องกับวิชา	1	0	0	0	0	0	1	5.00	0.00	
19.มีการตรวจสอบความเหมาะสมกับผู้เรียน	1	0	0	0	0	0	1	5.00	0.00	
20.มีการใช้วิธีการประเมินที่สอดคล้องกับวิชา	1	0	0	0	0	0	1	5.00	0.00	
ผลการประเมินโดยรวม								4.65	0.49	
สรุปคะแนนเฉลี่ย จำนวนผู้ประเมิน 2 คน จากผู้ตอบแบบสอบถาม 4 คน										
รวมเฉลี่ย										
1. ผลการประเมินเฉลี่ยคือ 1.1 - 1.20								4.65	0.49	
ผลการประเมินเฉลี่ย 20 ข้อคำถาม								4.65	0.25	

รูปที่ 5 แสดงหน้าจอตารางสอบผลการประเมิน

3. ออกรายงาน

3.1 กำหนดสรุปผลการประเมินรายวิชาอาจารย์ผู้สอน (รหัสเมนู : EVA06)

3.1.1 คลิกที่ สรุปผลการประเมินรายวิชา - อาจารย์ผู้สอน



รูปที่ 6 แสดงหน้าจอเมนูรายงาน

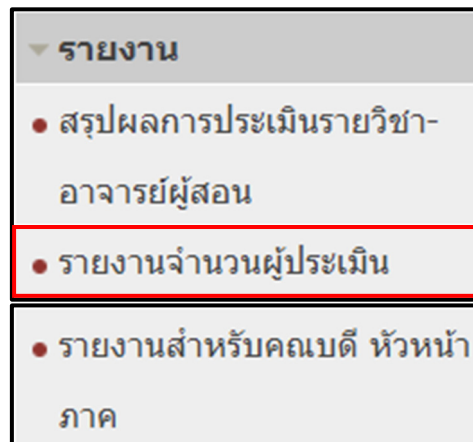
3.1.2 ระบบแสดงหน้าจอสรุปผลการประเมินรายวิชา-อาจารย์ผู้สอน กรอกรายละเอียดลงไปให้ครบถ้วน โดยเฉพาะหัวข้อที่มีเครื่องหมายดอกจันสีแดง (*) เมื่อกรอกข้อมูลเรียบร้อยแล้ว คลิกที่ ค้นหา

A screenshot of a search form titled 'สรุปผลการประเมินรายวิชา-อาจารย์ผู้สอน' with the menu code 'EVA06'. The form is under the 'ค้นหา' (Search) section. It contains several input fields: '* ภาค/ปีการศึกษา' (dropdown), 'รหัสแบบประเมิน', 'คณะ' (with a search icon), 'ดอน', 'อาจารย์' (with a search icon), '* ประเภทแบบประเมิน' (dropdown), 'ชื่อแบบประเมิน', 'วิชา' (with a search icon), and 'ชุด'. At the bottom, there are two buttons: 'ค้นหา' (Search) and 'ยกเลิก' (Cancel). A red speech bubble with the number '3.1.2' points to the search fields.

รูปที่ 7 แสดงหน้าหน้าจอการประเมินรายวิชา-อาจารย์ผู้สอน

3.3 กำหนดรายงานจำนวนผู้ประเมิน (รหัสเมนู : EVA13)

3.3.1 คลิกที่ รายงานจำนวนผู้ประเมิน



3.3.1

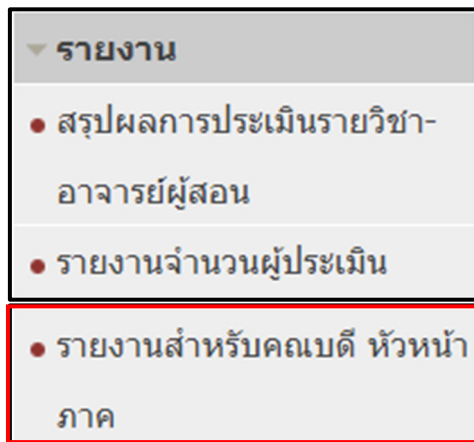
รูปที่ 8 แสดงหน้าจอเมนูรายงาน

3.3.2 ระบบแสดงหน้าจอรายงานจำนวนผู้ประเมิน กรอกรายละเอียดลงไปให้ครบถ้วน โดยเฉพาะหัวข้อที่มีเครื่องหมายดอกจันสีแดง (*) เมื่อกรอกข้อมูลเรียบร้อยแล้ว คลิกที่ ค้นหา

รูปที่ 9 แสดงหน้าจอหน้าจอรายงานจำนวนผู้ประเมิน

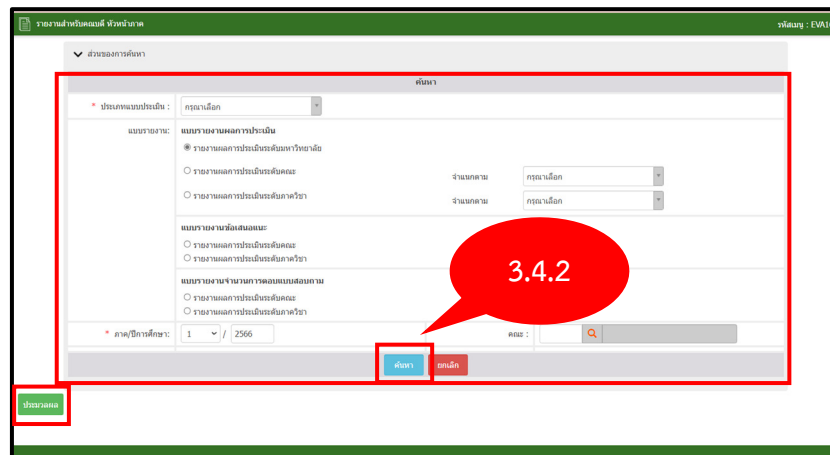
3.4 กำหนดสรุปผลการประเมินรายวิชาอาจารย์ผู้สอน (รหัสเมนู : EVA16)

3.4.1 คลิกที่ สรุปผลการประเมินรายวิชาอาจารย์ผู้สอน



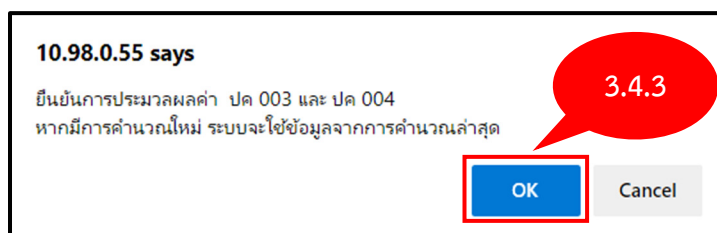
รูปที่ 10 แสดงหน้าหน้าจอรายงาน

3.4.2 ระบบแสดงหน้าจอรายงานสำหรับคณบดี หัวหน้าภาค กรอกรายละเอียดลงไปให้ครบถ้วน โดยเฉพาะหัวข้อที่มีเครื่องหมายดอกจันสีแดง (*) เมื่อกรอกข้อมูลเรียบร้อยแล้ว คลิกที่ ค้นหา และ ประมวลผล



รูปที่ 11 แสดงหน้าหน้าจอสรุปผลการประเมินรายวิชา

3.4.3 ระบบจะแจ้งว่ายืนยันการประมวลผลเรียบร้อยแล้ว ให้คลิกที่ OK



รูปที่ 12 แสดงหน้าต่างแจ้งยืนยัน ข้อมูลเรียบร้อยแล้ว